

# Модуль "Результаты взвешивания"

## Программный комплекс "Askom"

### Описание

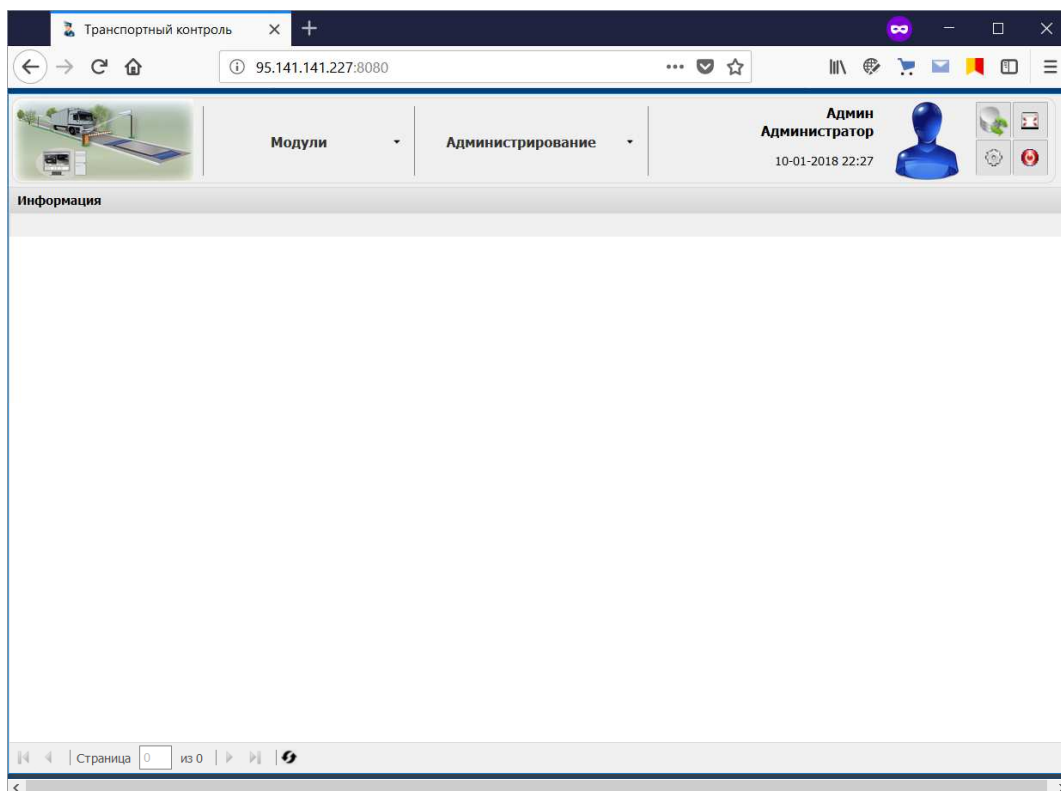
Программное обеспечение предназначено для автоматической передачи информации о произведенных взвешиваниях на центральный сервер, с возможностью просмотра результатов через веб-интерфейс.

### Требования к системе

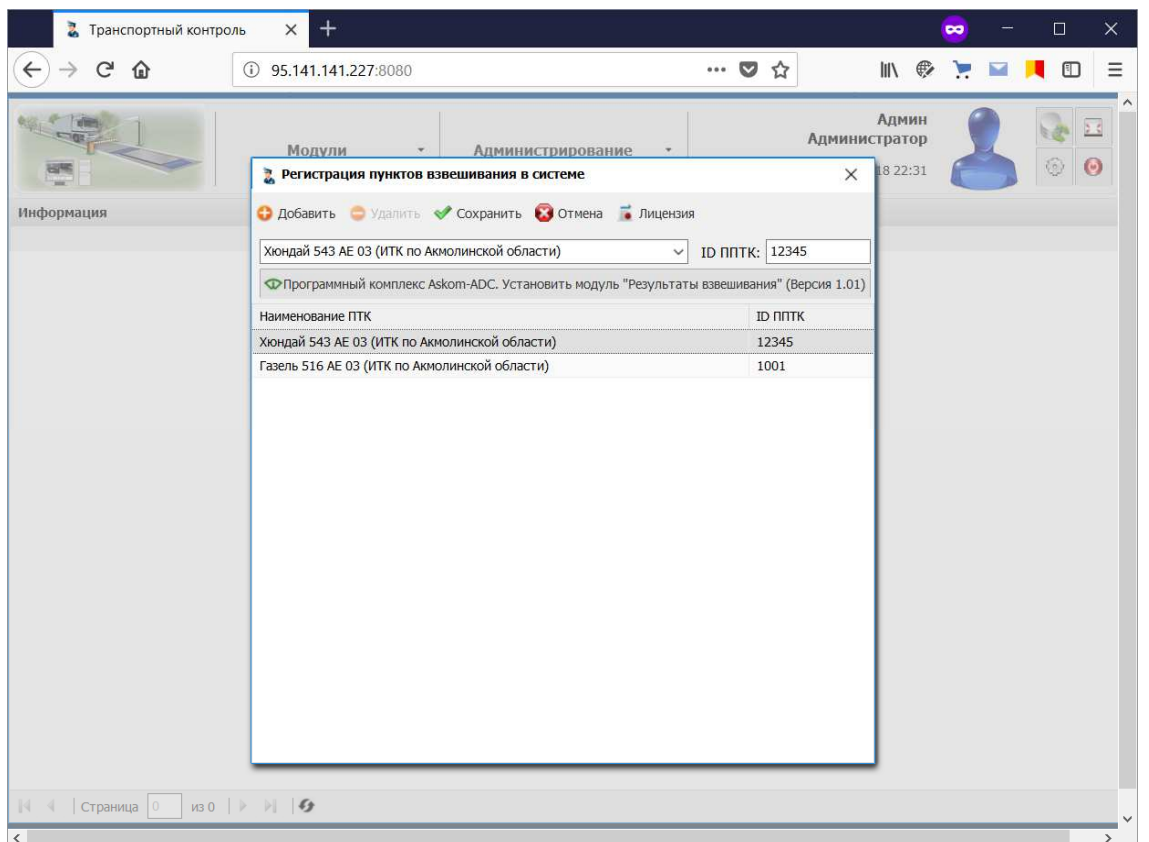
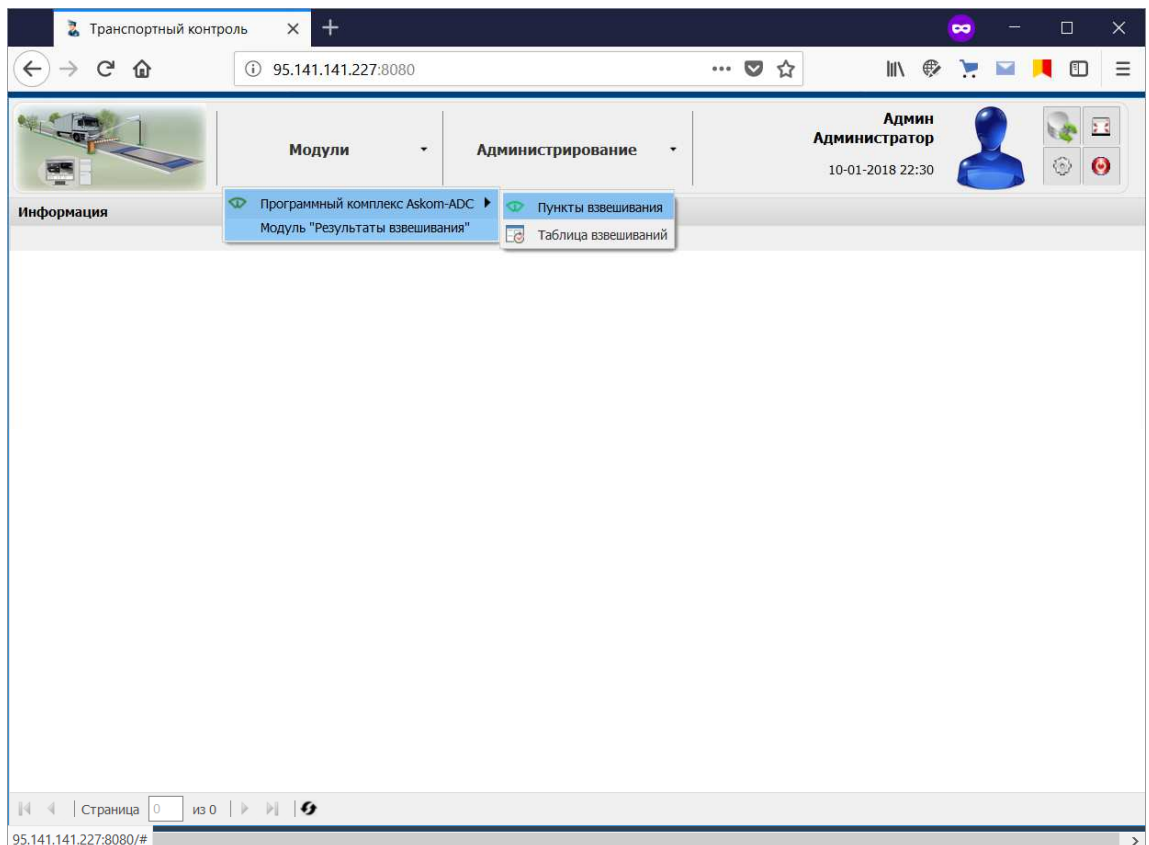
- Операционная система Microsoft Windows XP/2003/Vista/2008/Seven/8/8.1/10 x86/x64.
- Процессор Intel
- Оперативная память не менее 1Gb
- 100Mb на жёстком диске
- Подключение к сети Интернет

### Установка ПО на

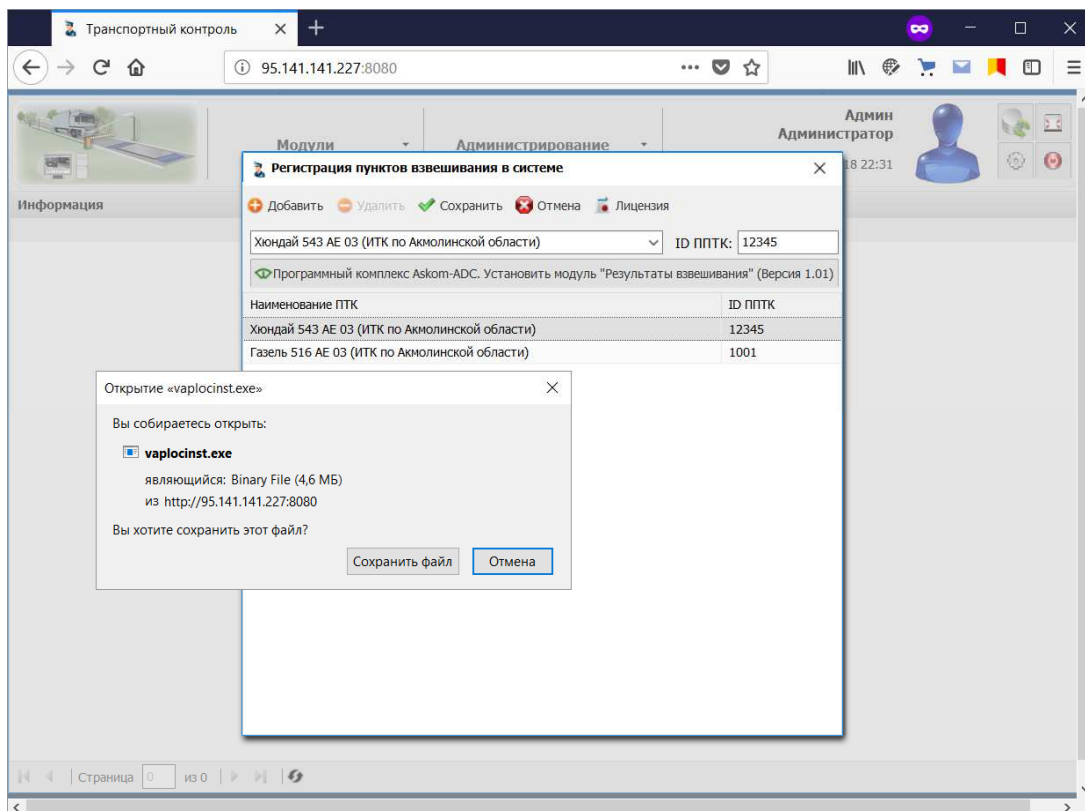
1. Подключиться к центральному серверу через веб-интерфейс (<http://xxx.xxx.xxx.xxx:8080/>)




2. Через меню «Модули». Открыть форму регистрации пунктов взвешивания («Модули» -> «Программный комплекс Askom-ADC. Модуль "Результаты взвешивания"» -> «Пункты взвешивания»)



3. Выбрать нужный пункт взвешивания и или создать новый, указав наименование ППТК и его ID. После этого нажать кнопку «Установить модуль "Результаты взвешивания"»



4. Сохранить установочный файл и запустить его на ПК подключенном к весовому оборудованию (требуется права администратора). В новых версиях программы установка производится на Планшетные ПК под управлением ОС Android из магазина приложений Google Play Store.
5. Установка происходит в автоматическом режиме. По завершении, в правом нижнем углу (рядом с часами) должен появиться значок запущенного модуля, кликнув по которому можно узнать текущую версию(\*) программного обеспечения и статус активности.



6. Лицензии для использования модуля отображаются в соответствующем пункте меню «Лицензирование»